

池田泉州ホールディングス 決算レポート

業績 *High Light* 第5次中期経営計画の進捗

2023年度 第3四半期のHD連結当期純利益は**95億円**

通期計画106億円に対し、順調に進捗



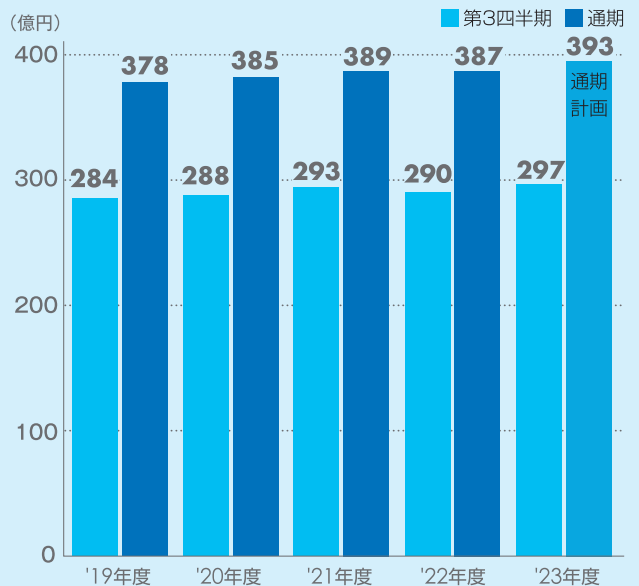
詳細情報は
コチラ

預貸金収支

預金と貸出金の利ざやから得られる

預貸金収支は**297億円**

(前年同期比+7億円)



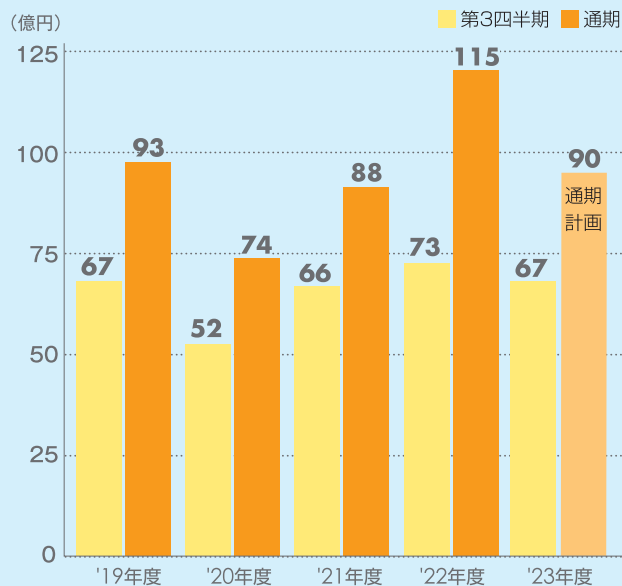
・預貸金収支は前年同期比+7億円の297億円となりました。事業性貸出が増加したことに伴い、貸出金利息が増加したことによるものです。

非金利収益

個人・法人の手数料を中心とした

非金利収益は**67億円**

(前年同期比▲6億円)



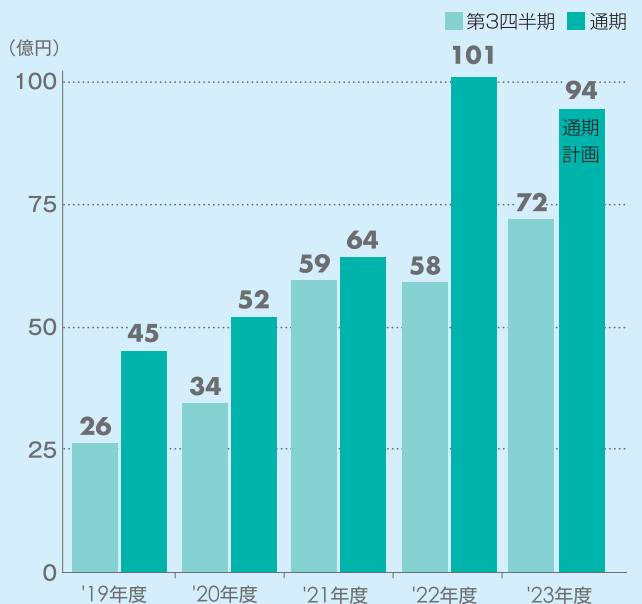
・非金利収益は前年同期比▲6億円の67億円となりました。外為関連手数料が減少したことによるものです。

本業利益*

お客さまとの取引から得られる

本業利益は**72億円**

(前年同期比+14億円)



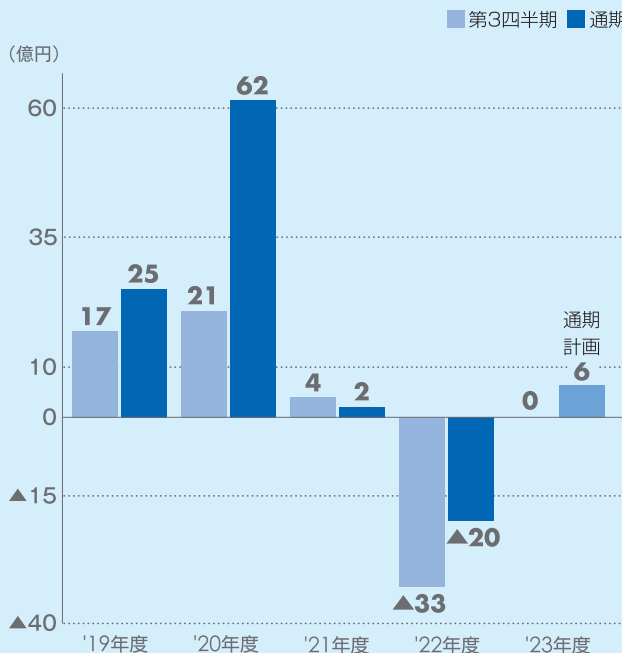
・本業利益は前年同期比+14億円の72億円となりました。非金利収益は減少しましたが、預貸金収支が増加したことによるものです。

※本業利益=貸出残高×預貸金利回り差+債務取引等利益-営業経費

与信費用

与信費用は**0.3億円**

(前年同期比+33億円)



・第3四半期の与信費用は0.3億円となりました。22年度末に計上したゼロゼロ融資の返済開始による影響を見据えた予防的引当が一部取崩しになったことに加え、貸倒引当率が低下したことにより、低位に推移しております。