

# 池田泉州ホールディングス 決算レポート

## 業績 *High Light* 第5次中期経営計画の進捗

【2023年度 第2四半期】HD連結当期純利益は**66億円** (前年同期比▲6億円、当初計画比+20億円)

【2023年度 通期計画】HD連結純利益を**86億円** ⇒ **106億円** (前年同期比+11億円) に上方修正  
1株あたりの年間配当予想を**10円** ⇒ **12.5円**に上方修正



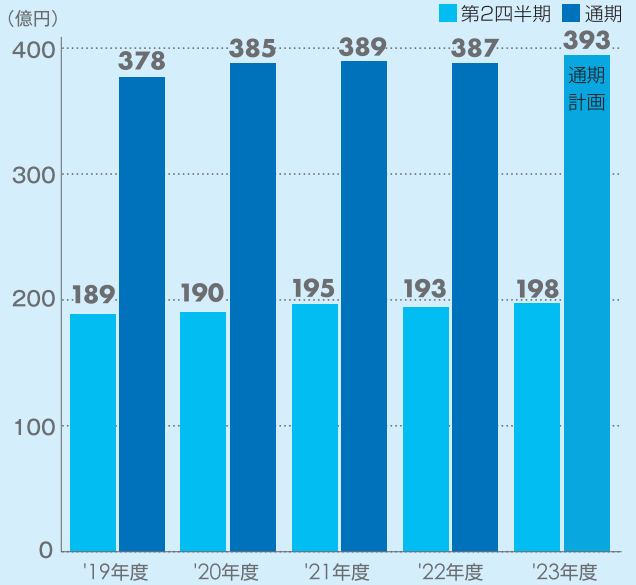
詳細情報は  
コチラ

### 預貸金収支

預金と貸出金の利ざやから得られる

預貸金収支は**198億円**

(前年同期比+5億円)



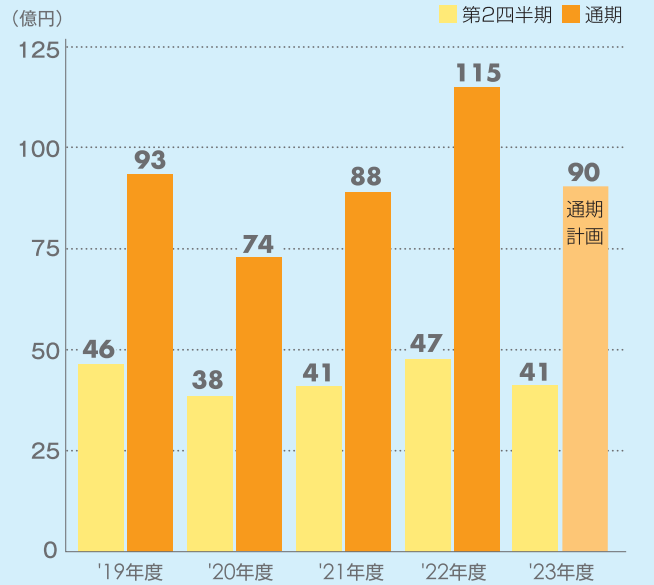
・預貸金収支は前年同期比+5億円の198億円となりました。事業性貸出が増加したことに伴い、貸出金利息が増加したことによるものです。

### 非金利収益

個人・法人の手数料を中心とした

非金利収益は**41億円**

(前年同期比▲6億円)



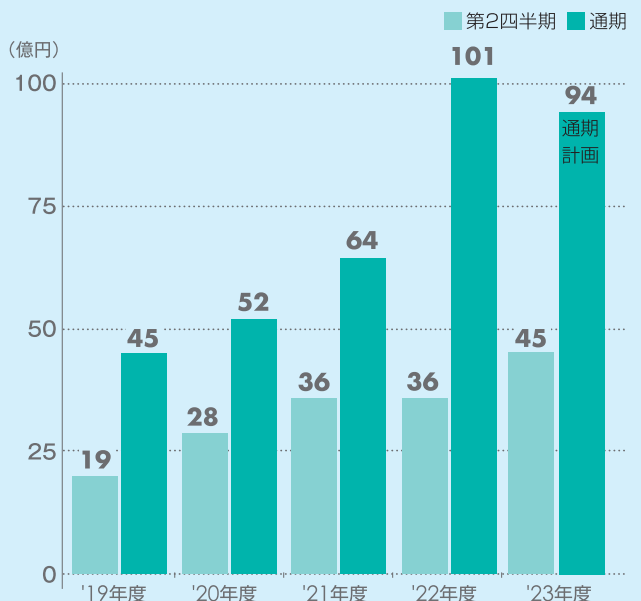
・非金利収益は前年同期比▲6億円の41億円となりました。外為関連手数料や融資関連手数料(手数料型住宅ローン)が減少したことによるものです。

### 本業利益<sup>※</sup>

お客さまとの取引から得られる

本業利益は**45億円**

(前年同期比+9億円)



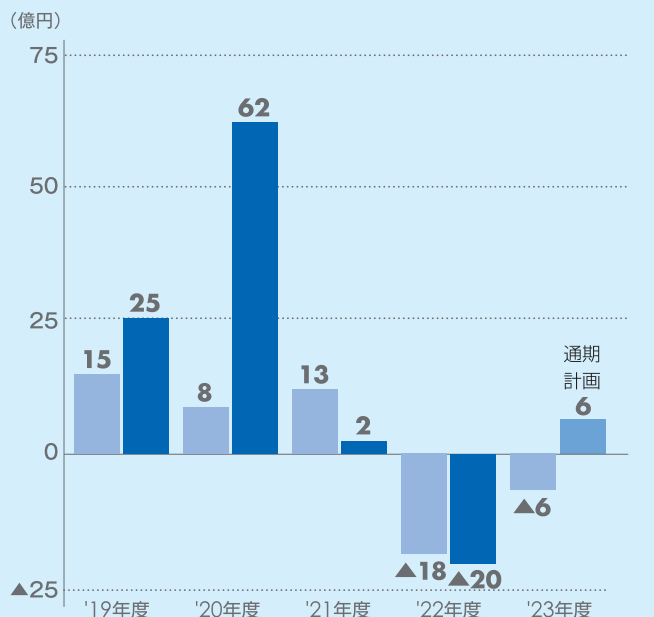
・本業利益は前年同期比+9億円の45億円となりました。非金利収益は減少しましたが、預貸金収支が増加したことによるものです。

※本業利益=貸出残高×預貸金利回り差+投資取引等利益-営業経費

### 与信費用

与信費用は**6億円**の取崩し益

(前年同期比+12億円)



・第2四半期の与信費用は6億円の取崩し益となりました。22年度末に計上したゼロゼロ融資の返済開始による影響を見越えた予防的引当が一部取崩しになったことに加え、貸倒引当率が低下したことによるものです。