

池田泉州ホールディングス 決算レポート

業績 *High Light* 第5次中期経営計画の進捗

2023年度 第1四半期のHD連結当期純利益は**35億円**
 通期計画86億円に対し順調に進捗

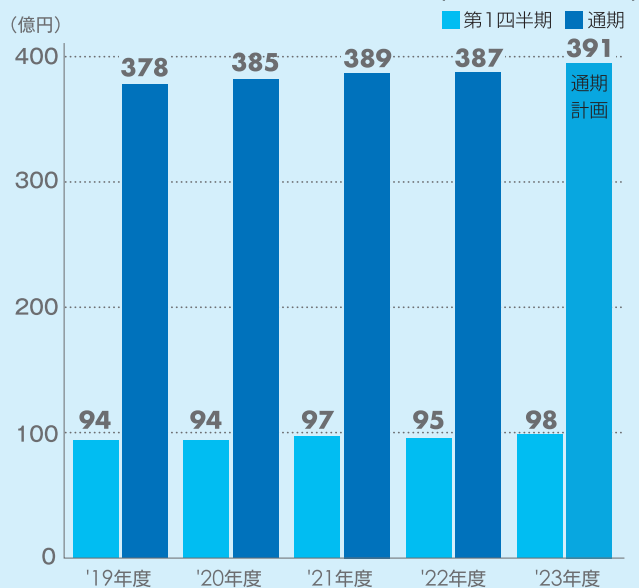


詳細情報は
 コチラ

預貸金収支 預金と貸出金の利ざやから得られる

預貸金収支は**98億円**

(前年同期比+3億円)

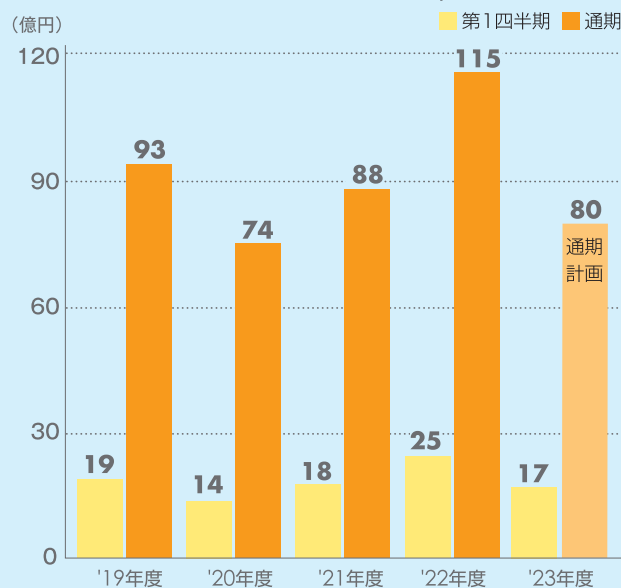


・預貸金収支は前年同期比+3億円の98億円となりました。事業性貸出が増加したことに伴い、貸出金利息が増加したことによるものです。

非金利収益 個人・法人の手数料を中心とした

非金利収益は**17億円**

(前年同期比▲8億円)



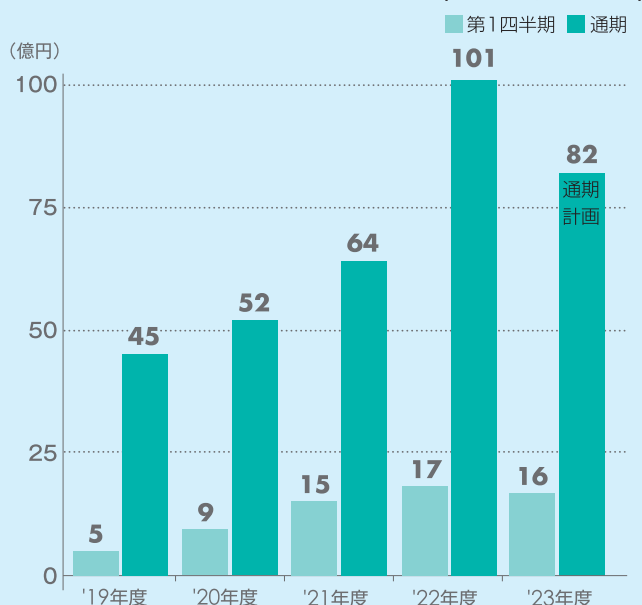
・非金利収益は前年同期比▲8億円の17億円となりました。外為関連手数料や融資関連手数料(手数料型住宅ローン)が減少したことによるものです。

本業利益*

お客さまとの取引から得られる

本業利益は**16億円**

(前年同期比▲1億円)



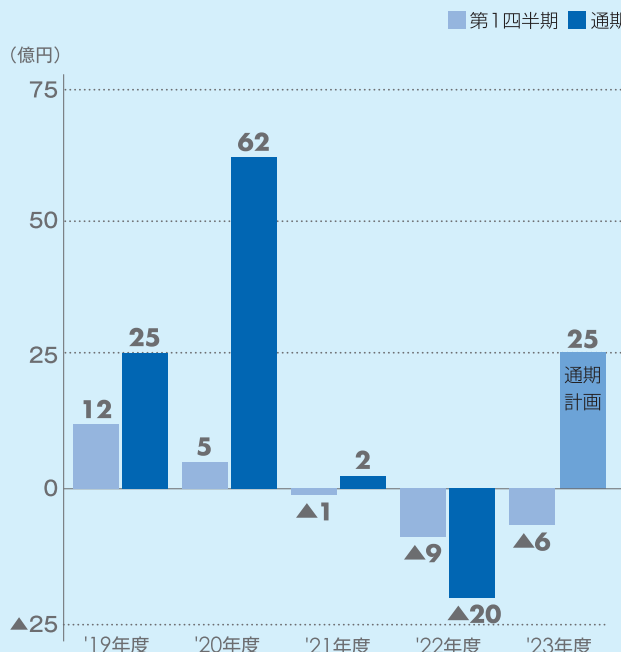
・本業利益は前年同期比▲1億円の16億円となりました。預貸金収支は増加しましたが、非金利収益が減少したことによるものです。

※貸出残高×預貸金利回り差+役員取引等利益-営業経費

与信費用

与信費用は**6億円**の取崩し益

(前年同期比+3億円)



・第1四半期の与信費用は6億円の取崩し益となりました。22年度末に計上したゼロゼロ融資の返済開始による影響を見据えた予防的引当が一部取崩しになったことに加え、貸倒引当率が低下したことによるものです。