

# 池田泉州ホールディングス 決算レポート

## 業績 High Light 第5次中期経営計画の進捗

2022年度 第3四半期のHD連結純利益は78億円(前年同期比▲24億円)

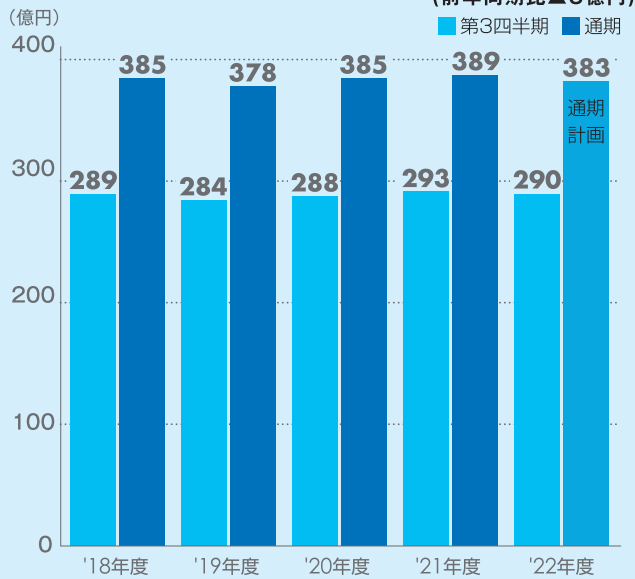
■HD連結純利益は78億円であり、通期計画79億円に対し順調に推移しております。前年同期比では▲24億円となりましたが、これは資産内容の健全性の維持、将来のリスク低減を図ることを目的として、国債等債券損71億円を計上したことによるものです。



詳細情報は  
コチラ

### 預貸金収支

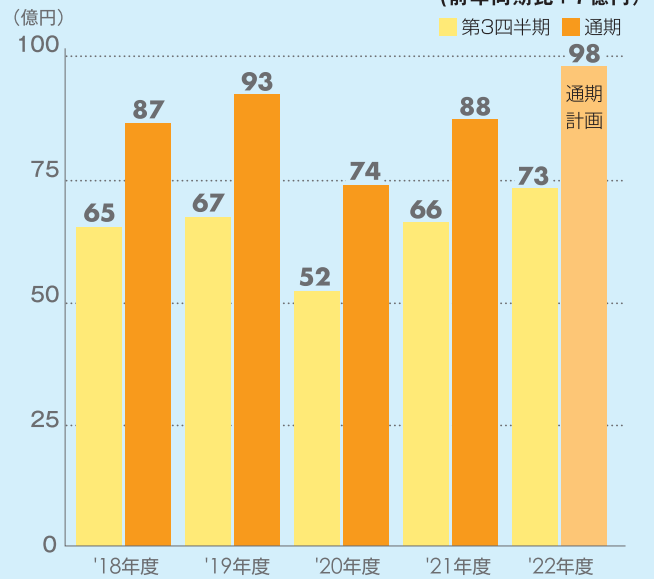
預金と貸出金の利ざやから得られる  
預貸金収支は**290**億円  
(前年同期比▲3億円)



・預貸金収支は前年同期比▲3億円の290億円となりました。住宅ローンや中小企業向け貸出が増加したことで貸出金の残高は増加しましたが、利回りの低下が影響し、結果として利息収入が減少したことによるものです。

### 非金利収益

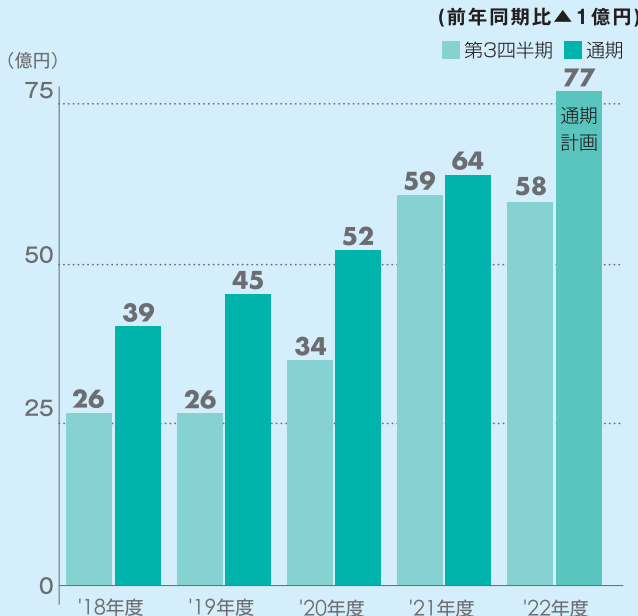
個人・法人の手数料を中心とした  
非金利収益は**73**億円  
(前年同期比+7億円)



・非金利収益は前年同期比+7億円の73億円となりました。手数料型住宅ローン導入による融資関連手数料の増加に加え、外為関連手数料等が増加したことによるものです。

### 本業利益\*

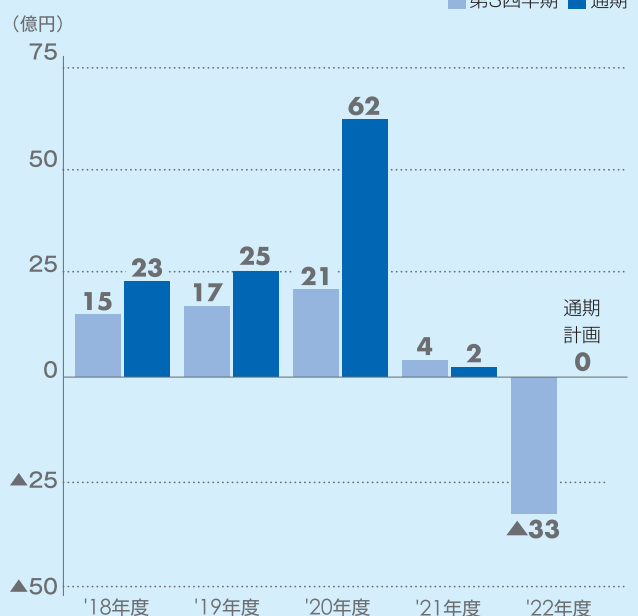
お客さまとの取引から得られる  
本業利益は**58**億円  
(前年同期比▲1億円)



・本業利益は前年同期比▲1億円の58億円となりました。非金利収益は増加しましたが、預貸金収支等が減少したことによるものです。

### 与信費用

与信費用は**33**億円の取崩し益  
(前年同期比▲37億円)



・第3四半期の与信費用は33億円の取崩し益となりました。  
・20年度末に計上した予防的引当が一部取崩しになったことに加え、貸倒引当率の低下、貸出金の回収があったことによるものです。

\*貸出残高×預貸金利回り差+役員取引等利益-営業経費