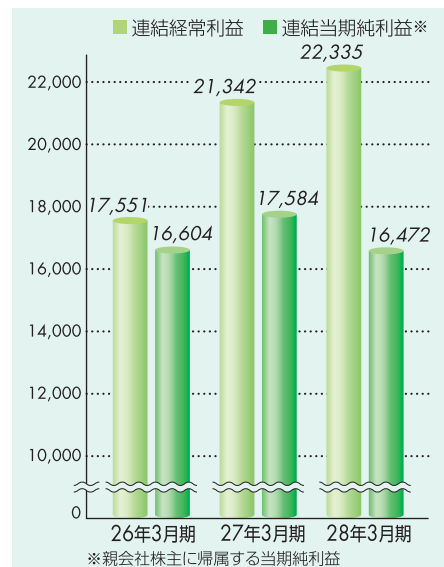


### 池田泉州ホールディングス

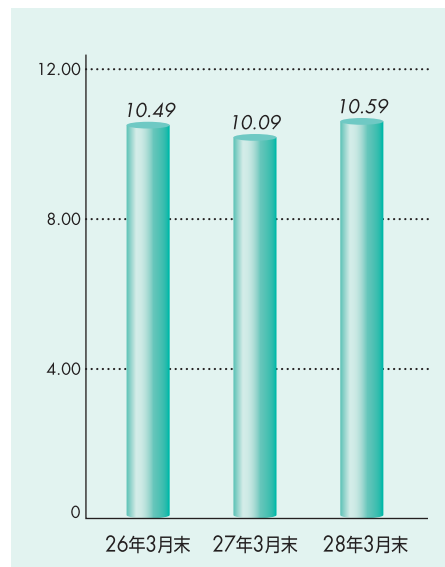
連結経常利益につきましては、資金利益や役員取引等利益の減少がありました。営業経費や与信関連費用の減少により、平成27年3月期比9億93百万円増加し、223億35百万円となりました。しかしながら、法人税率等の引下げが行われることなどから、繰延税金資産を取り崩す必要が生じ、連結当期純利益は164億72百万円となりました。

### 池田泉州ホールディングス

■ 連結経常利益・連結当期純利益※ (単位:百万円)



■ 連結自己資本比率(国内基準) (単位:%)

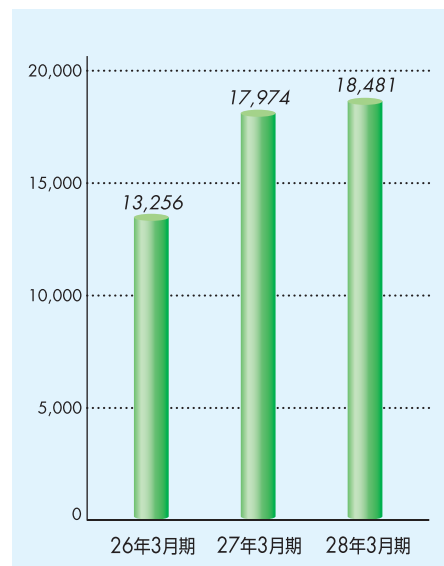


### 池田泉州銀行

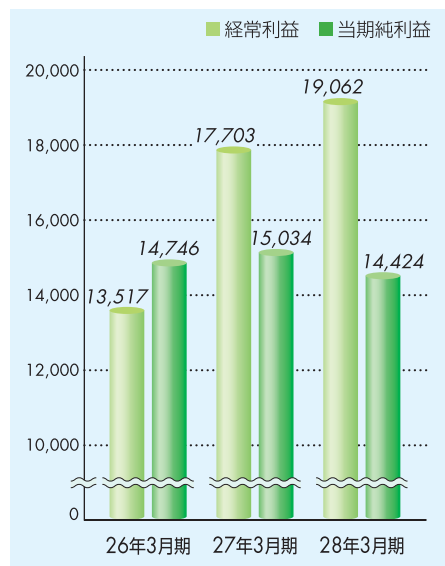
コア業務純益につきましては、資金利益や役員取引等利益の減少がありました。その他業務利益の増加や経費の削減を主因として、平成27年3月期比5億7百万円増加し、184億81百万円となりました。経常利益につきましては、27年3月期比13億59百万円増加し、190億62百万円となりました。しかしながら、法人税率等の引下げが行われることなどから、繰延税金資産を取り崩す必要が生じ、当期純利益は144億24百万円となりました。

### 池田泉州銀行

■ コア業務純益 (単位:百万円)



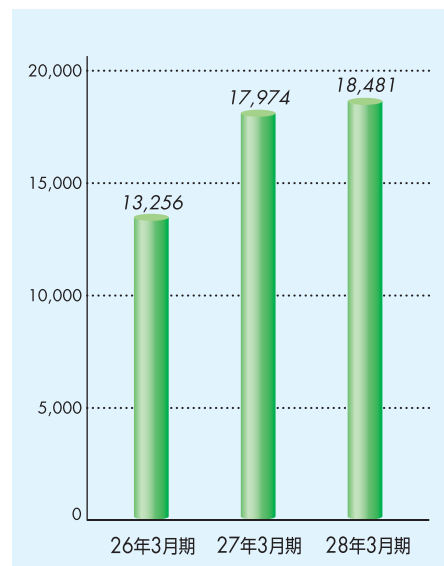
■ 経常利益・当期純利益 (単位:百万円)



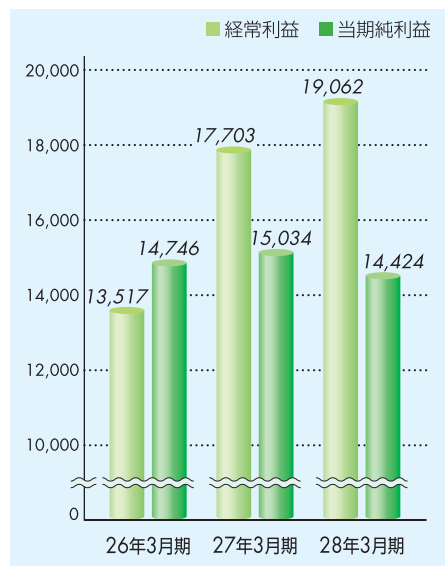
### 池田泉州TT証券

経常利益は386百万円、当期純利益250百万円と堅調に推移しました。

■ コア業務純益 (単位:百万円)

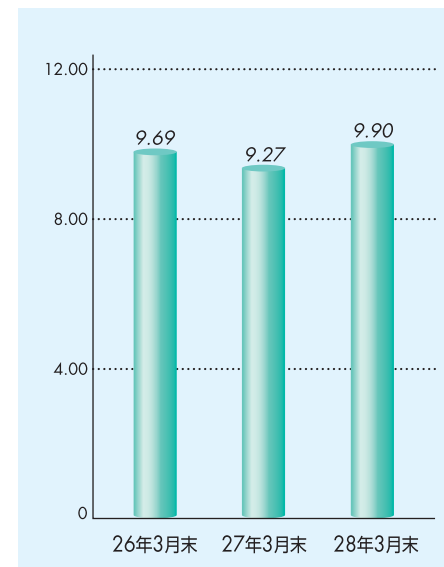


■ 経常利益・当期純利益 (単位:百万円)

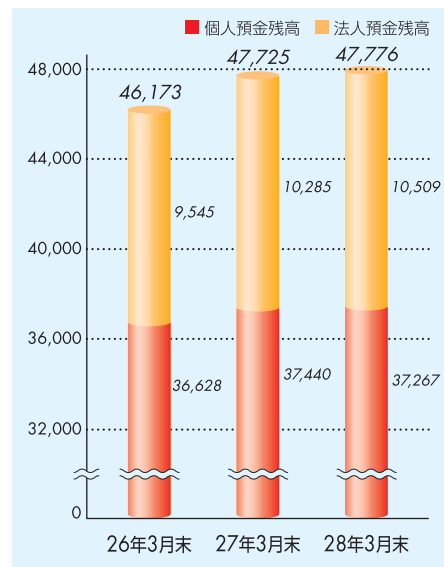


### 池田泉州銀行

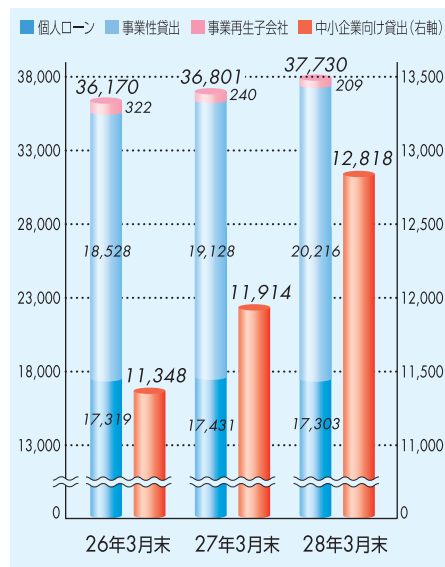
■ 自己資本比率(国内基準) (単位:%)



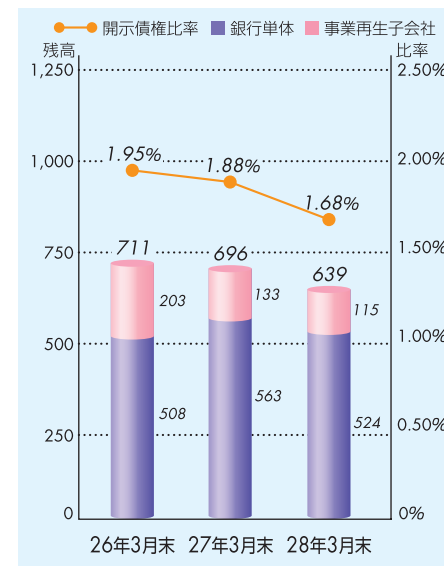
■ 預金残高 (単位:億円)



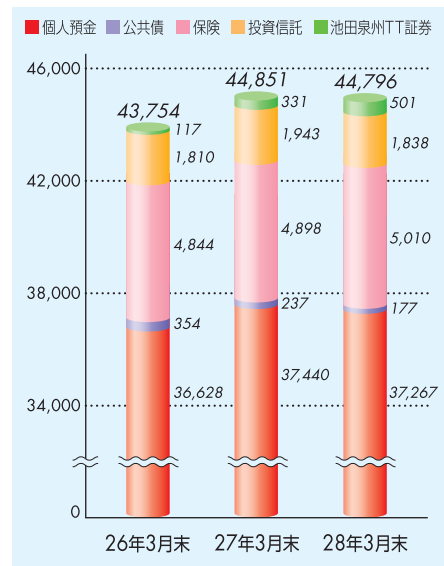
■ 貸出金残高 (単位:億円)



■ 金融再生法開示債権残高・比率 (単位:億円)



■ 個人総預かり資産残高 (単位:億円)



### 池田泉州TT証券

■ 経常利益・当期純利益 (単位:百万円)

