

## 池田泉州ホールディングス

連結経常収益は、資金運用収益及び株式等売却益の増加などにより、560億39百万円となりました。連結経常費用は、資金調達費用や営業経費などの減少がありました。国債等債券売却損などの増加により457億42百万円となりました。

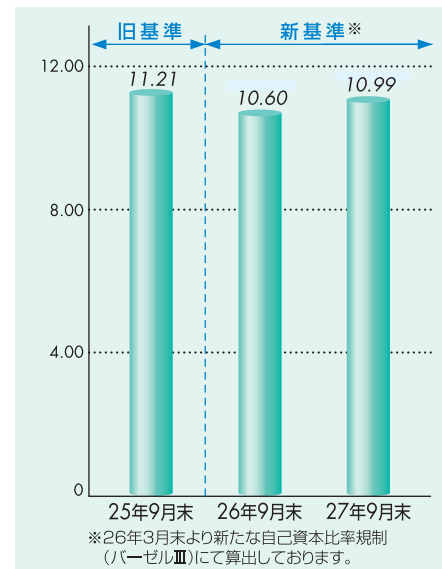
以上の結果、連結経常利益は26年9月期比6億29百万円増加して、102億96百万円となりました。

また、特別損益や法人税等合計を計上後の親会社株主に帰属する中間純利益は、26年9月期比4億97百万円増加して、85億96百万円となりました。

■ 連結経常利益・中間純利益※ (単位:百万円)

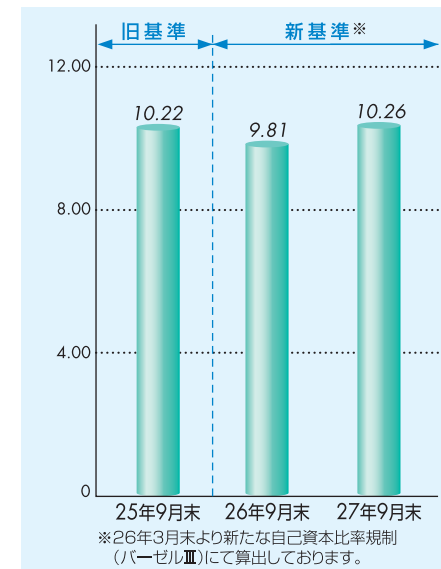


■ 連結自己資本比率(国内基準) (単位:%)

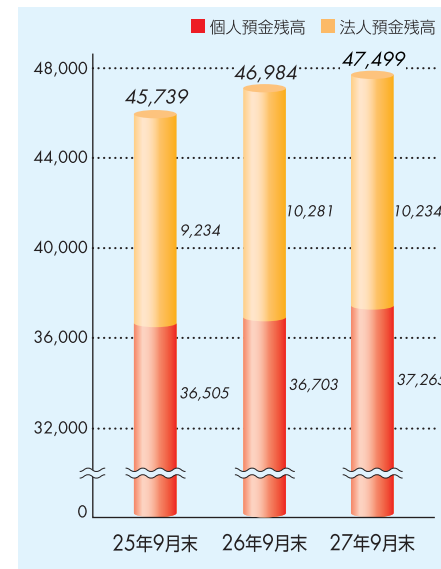


## 池田泉州銀行

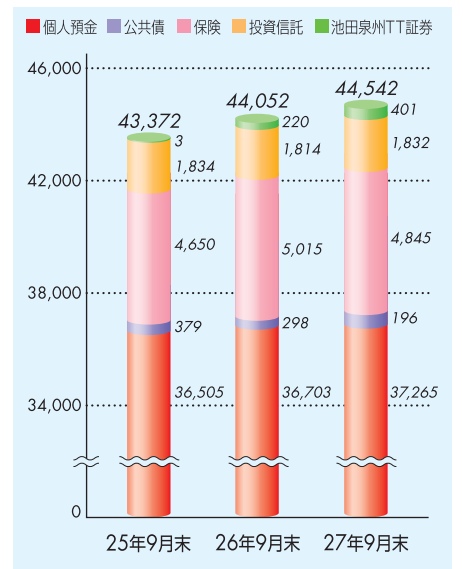
■ 自己資本比率(国内基準) (単位:%)



■ 預金残高 (単位:億円)



■ 個人総預かり資産残高 (単位:億円)



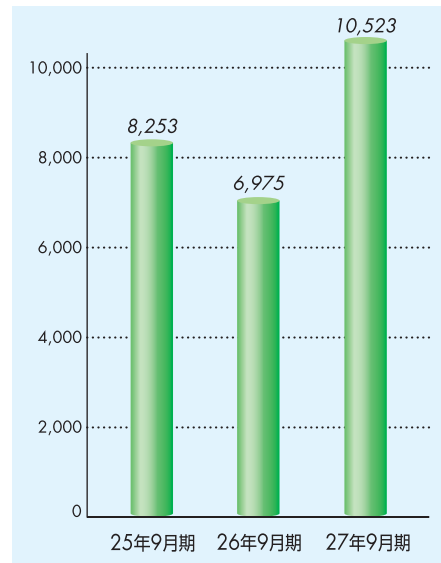
## 池田泉州銀行

経常収益は、資金運用収益及び株式等売却益の増加などにより、491億17百万円となりました。経常費用は、資金調達費用、営業経費や与信関連費用などの減少がありました。国債等債券売却損などの増加により、400億59百万円となりました。

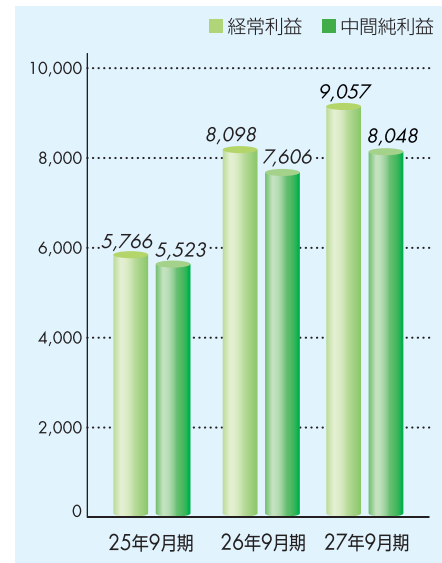
以上の結果、コア業務純益は、26年9月期比35億48百万円増加して、105億23百万円となり、経常利益は、9億59百万円増加して、90億57百万円となりました。

また、特別損益や法人税等合計を計上後の中間純利益は、26年9月期比4億42百万円増加して、80億48百万円となりました。

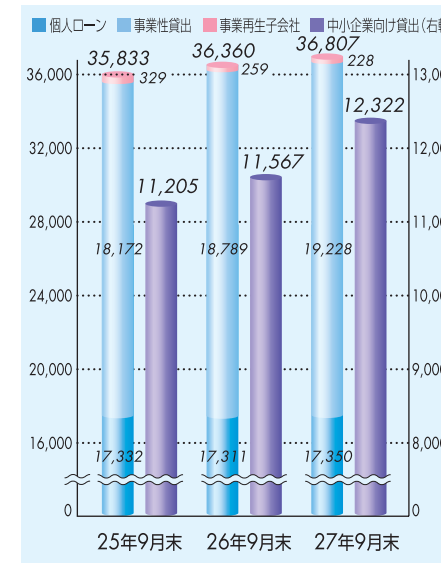
■ コア業務純益 (単位:百万円)



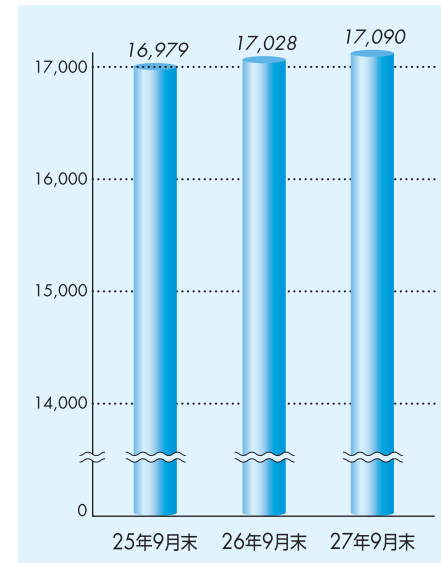
■ 経常利益・中間純利益 (単位:百万円)



■ 貸出金残高 (単位:億円)



■ 住宅ローン残高 (単位:億円)



■ 金融再生法開示債権残高・比率 (単位:億円)

