

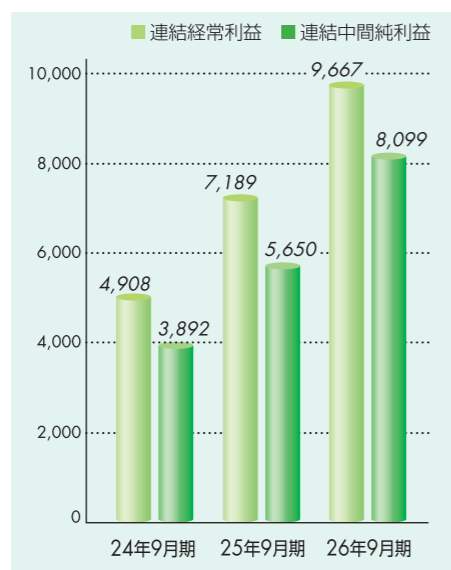
## 池田泉州ホールディングス

連結経常収益は、証券子会社による役務取引等収益の増加がありました。資金運用収益や国債等債券売却益の減少などにより、507億9百万円となりました。連結経常費用は、資金調達費用や国債等債券売却損・償却の減少などにより、410億42百万円となりました。

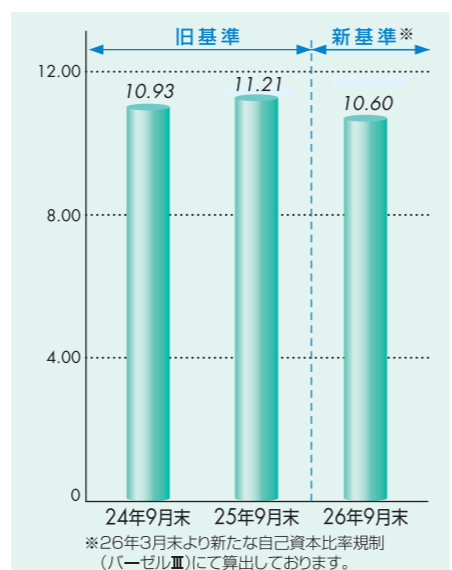
以上の結果、連結経常利益は25年9月期比24億78百万円増加して、96億67百万円となりました。

また、特別損益や法人税等合計などを計上後の連結中間純利益は、25年9月期比24億49百万円増加して、80億99百万円となりました。

■ 連結経常利益・連結中間純利益 (単位:百万円)

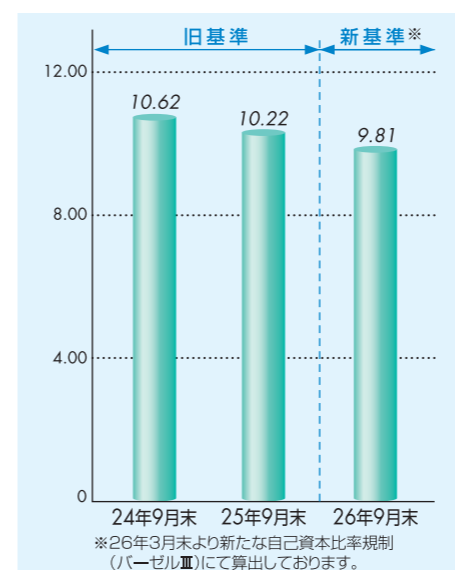


■ 連結自己資本比率(国内基準) (単位:%)

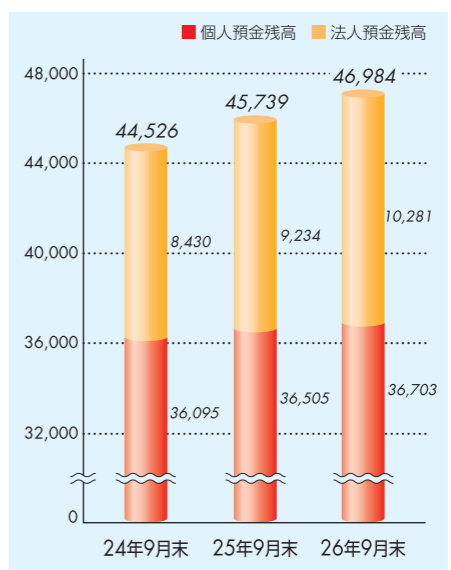


## 池田泉州銀行

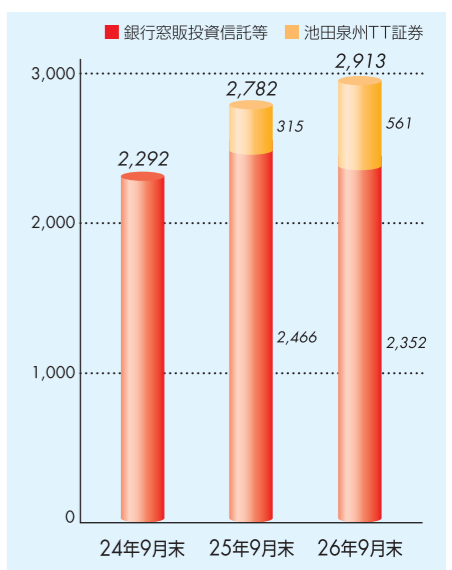
■ 自己資本比率(国内基準) (単位:%)



■ 預金残高 (単位:億円)



■ 預かり資産残高 (単位:億円)



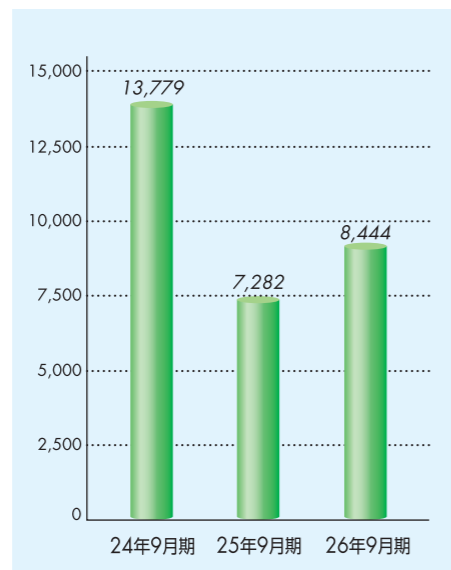
## 池田泉州銀行

経常収益は、資金運用収益や国債等債券売却益の減少などにより、443億39百万円となりました。経常費用は、資金調達費用や国債等債券売却損・償却の減少などにより、362億40百万円となりました。

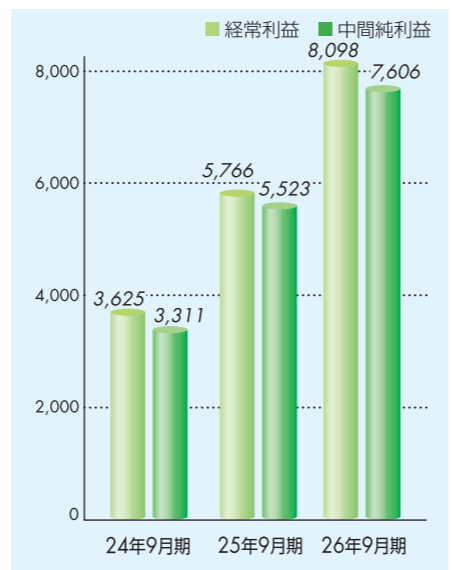
以上の結果、実質業務純益は、25年9月期比11億62百万円増加して、84億44百万円となり、経常利益は、23億32百万円増加して、80億98百万円となりました。

また、特別損益や法人税等合計を計上後の中間純利益は、25年9月期比20億83百万円増加して、76億6百万円となりました。

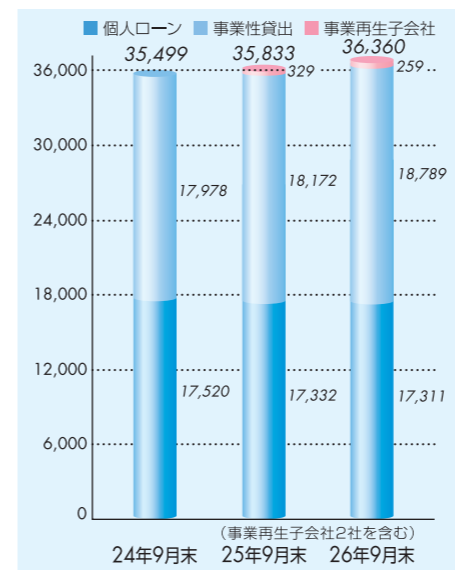
■ 実質業務純益 (単位:百万円)



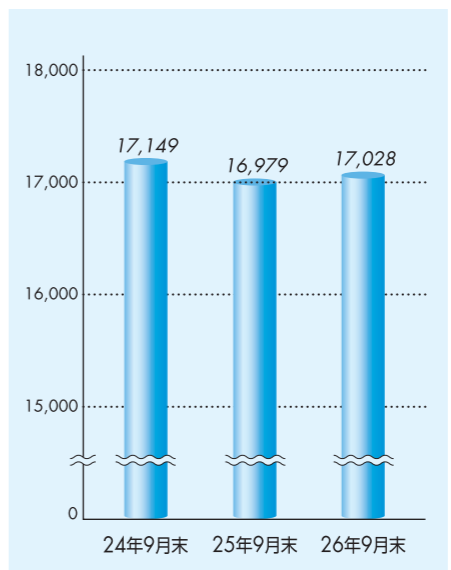
■ 経常利益・中間純利益 (単位:百万円)



■ 貸出金残高 (単位:億円)



■ 住宅ローン残高 (単位:億円)



■ 金融再生法開示債権残高・比率 (単位:億円)

