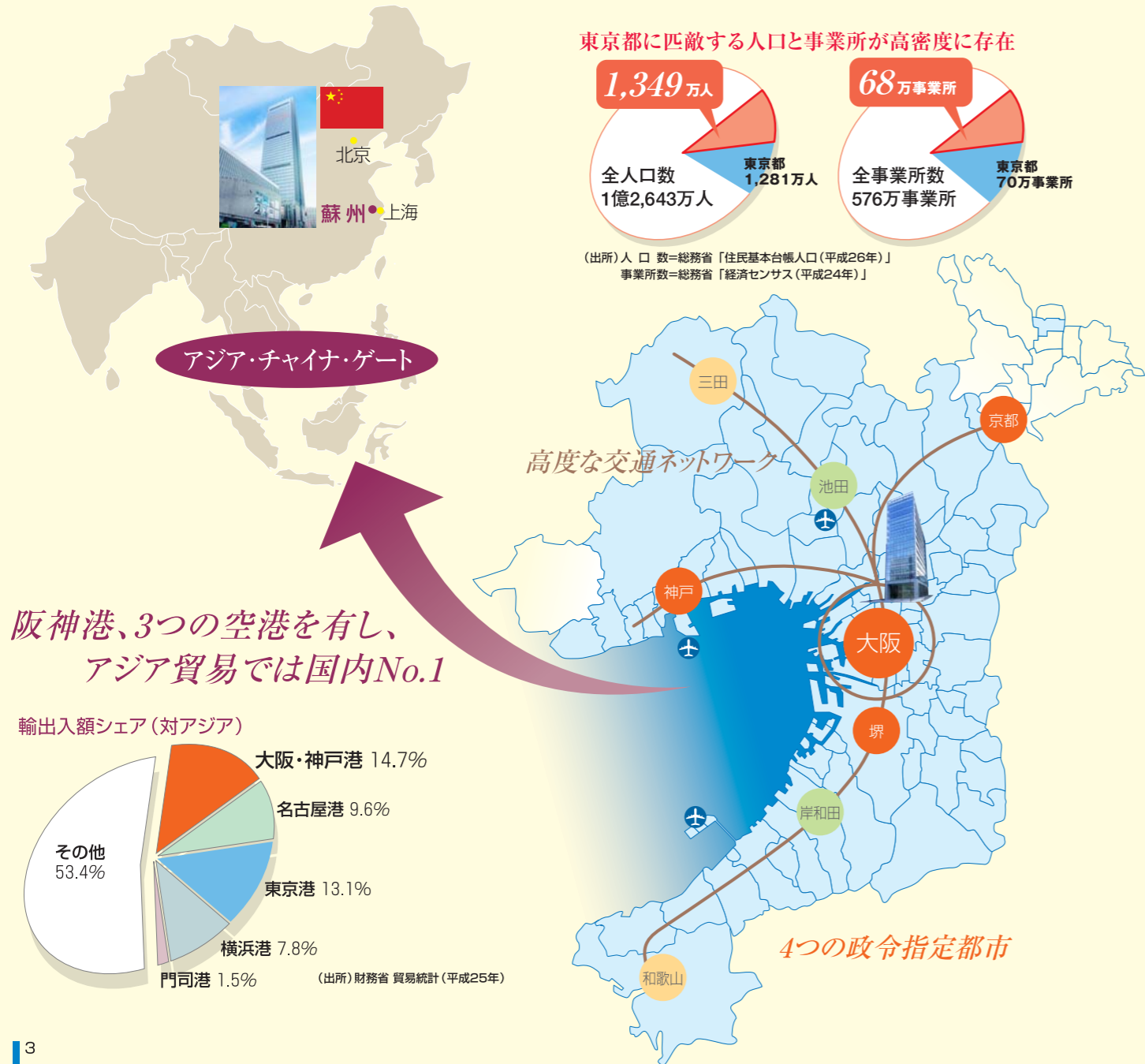


# 池田泉州銀行は、全国有数の恵まれたマーケットで、「地域の皆さまからのご支持No.1」を目指します。



当社グループの営業エリアは、高度な交通ネットワークと4つの政令指定都市を有し、東京都に匹敵する人口と事業所、そして、アジア・チャイナ・ゲートである阪神港と3つの空港を有した全国有数の恵まれたマーケットです。しかも、従来からのバランスのとれた産業構造に加え、平成26年3月には大阪阿倍野・天王寺地域では、高さ日本一の超高層複合ビル「あべのハルカス」がグランドオープン、大阪駅北側の再開発エリア「うめきた」では2期地区の開発が始動するなど、今後ますます成長が見込まれる極めて高いポテンシャル、いわば「地域力」を有したマーケットです。

こうした中で、人口減少や地域経済の変遷など変化する将来に向け成長戦略をより確かなものとするため、2020年度向け『長期経営計画』を策定し、地域金融機関として従来にも増して地域との「共生」に力を注いでまいります。

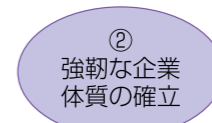
## 長期経営計画 ～2020年度に向けて

目指すべき姿は — “関西No.1のリレーションシップ地域金融グループ”  
～地域の皆さまからのご支持No.1～

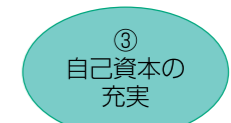
[重点戦略]



独自の提案力強化と変化に対応した「ビジネスモデル」確立



BPRの徹底  
↓  
合併シナジー極大化



最適な長期的資本政策の遂行

### 2020年度の目指すべき経営指標

池田泉州ホールディングス(連結)	2013年度(実績)		2014年度		2015年度【中期経営計画】	2020年度【長期経営計画】
			中間期(実績)	通期(計画)		
経常利益	175億円		96億円	195億円	185億円以上	250億円以上
税金等調整前当期純利益	196億円		95億円	—	185億円以上	250億円以上
当期純利益	166億円		80億円	170億円	160億円以上	165億円以上
自己資本比率	10.49%		10.60%	10%半ば	10%程度	10%程度

池田泉州銀行(単体)	2013年度(実績)		2014年度		2015年度【中期経営計画】	2020年度【長期経営計画】
			中間期(実績)	通期(計画)		
コア業務純益	132億円		69億円	205億円	210億円以上	270億円以上
総資産	5兆3,386億円		5兆4,105億円	—	5兆5,000億円以上	6兆円以上
コア業純ROA(与信コスト控除後)	0.29%		0.22%	—	0.3%台半ば	0.4%台半ば
コアOHR	77.7%		76.8%	—	60%台	60%台前半
自己資本比率	9.69%		9.81%	10%程度	10%程度	10%程度