

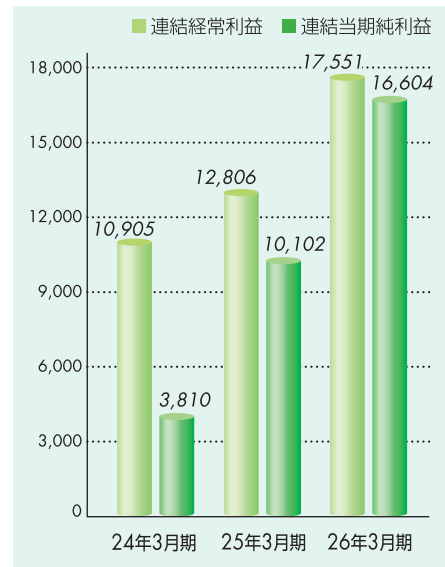
池田泉州ホールディングス

連結経常収益は、役務取引等収益などの増加がありました。資金運用収益などの減少により、1,048億55百万円となりました。連結経常費用は、資金調達費用、営業経費や与信関連費用などの減少などにより、873億3百万円となりました。

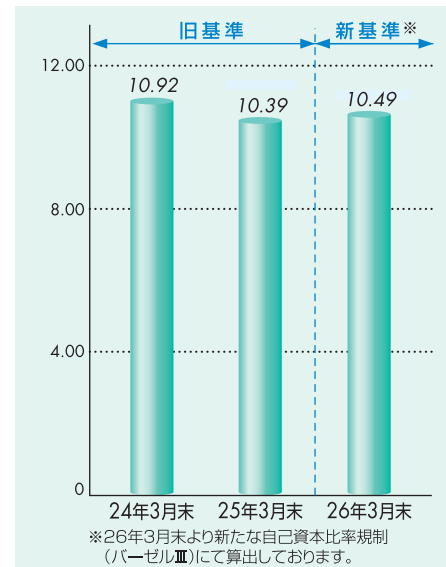
以上の結果、連結経常利益は25年3月期比47億45百万円増加して、175億51百万円となりました。

また、特別利益や法人税等合計を計上後の連結当期純利益は、25年3月期比65億2百万円増加して、過去最高益となる166億4百万円となりました。

■ 連結経常利益・連結当期純利益 (単位:百万円)

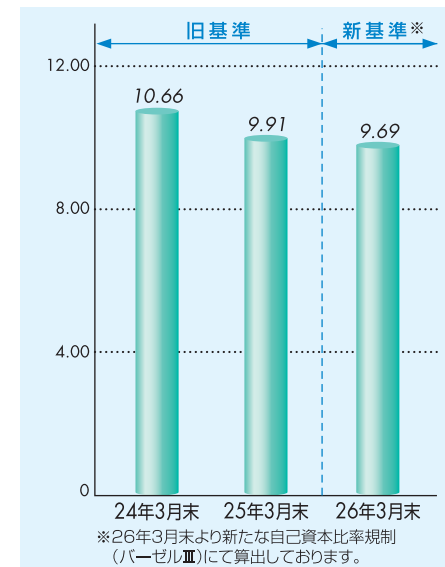


■ 連結自己資本比率(国内基準) (単位:%)

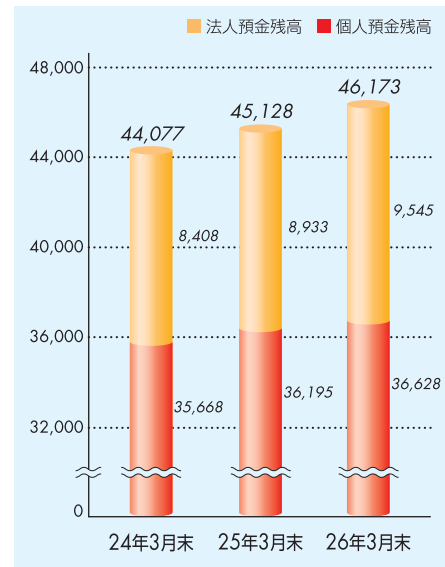


池田泉州銀行

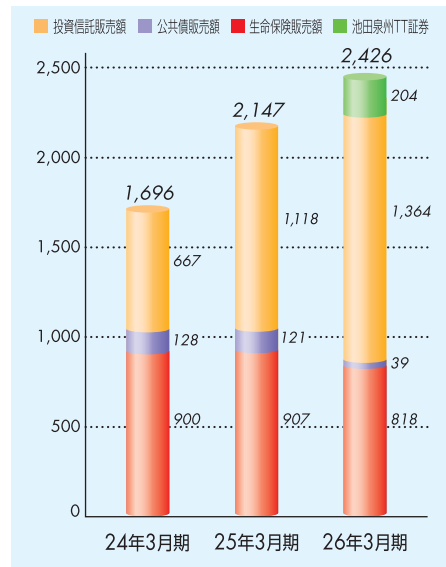
■ 自己資本比率(国内基準) (単位:%)



■ 預金残高 (単位:億円)



■ 預かり資産販売額 (単位:億円)



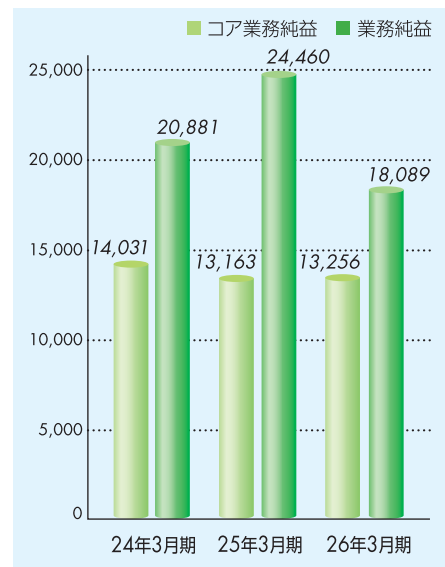
池田泉州銀行

経常収益は、役務取引等収益などの増加がありました。資金運用収益などの減少により、928億84百万円となりました。経常費用は、資金調達費用、営業経費や与信関連費用などの減少により、793億67百万円となりました。

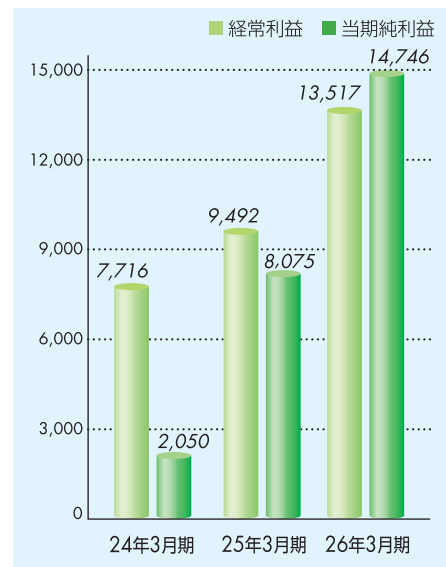
以上の結果、経常利益は、25年3月期比40億25百万円増加して、135億17百万円となり、コア業務純益は、25年3月期比93百万円増加して、132億56百万円となり、業務純益は、63億71百万円減少して、180億89百万円となりました。

また、特別損益並びに法人税等合計を計上後の当期純利益は、66億71百万円増加して、147億46百万円となりました。

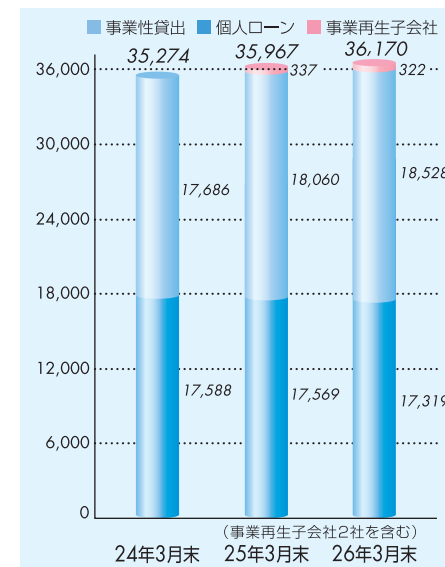
■ コア業務純益・業務純益 (単位:百万円)



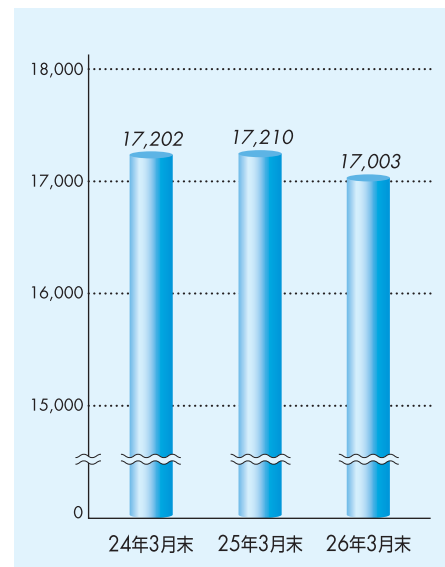
■ 経常利益・当期純利益 (単位:百万円)



■ 貸出金残高 (単位:億円)



■ 住宅ローン残高 (単位:億円)



■ 金融再生法開示債権残高・比率 (単位:億円)

