

※ 22年9月期の計数は、旧泉州銀行の平成22年4月の計数を含めております。

## 連結ベース

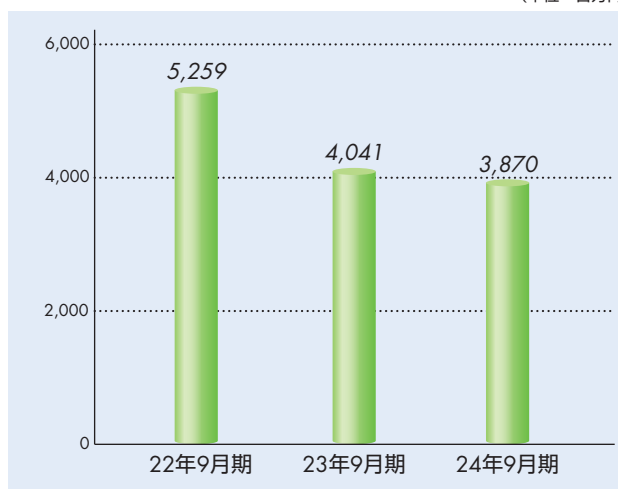
### 損益状況

(単位：百万円)

科 目	平成23年度中間期	平成24年度中間期
経 常 収 益	58,282	54,722
経 常 費 用 ( △ )	54,156	49,860
経 常 利 益	4,126	4,862
与信関連費用 ( △ )	8,206	8,159
中 間 純 利 益	4,041	3,870

### 中間純利益

(単位：百万円)



## 単体ベース

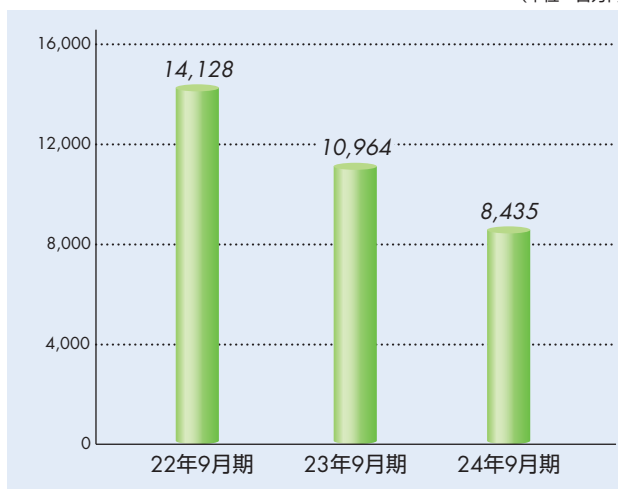
### 損益状況

(単位：百万円)

科 目	平成23年度中間期	平成24年度中間期
業 務 粗 利 益	38,887	37,982
資 金 利 益	30,215	29,538
役務取引等利益	1,527	1,668
その他業務利益	7,144	6,774
経 費 ( △ )	25,407	24,202
うち人件費 ( △ )	12,341	11,902
うち物件費 ( △ )	11,819	11,180
コア業務純益	7,003	8,013
業 務 純 益	10,964	8,435
経 常 利 益	2,946	3,625
与信関連費用 ( △ )	6,524	6,539
中 間 純 利 益	3,543	3,311

### 業務純益

(単位：百万円)



### コア業務純益

(単位：百万円)



### 中間純利益

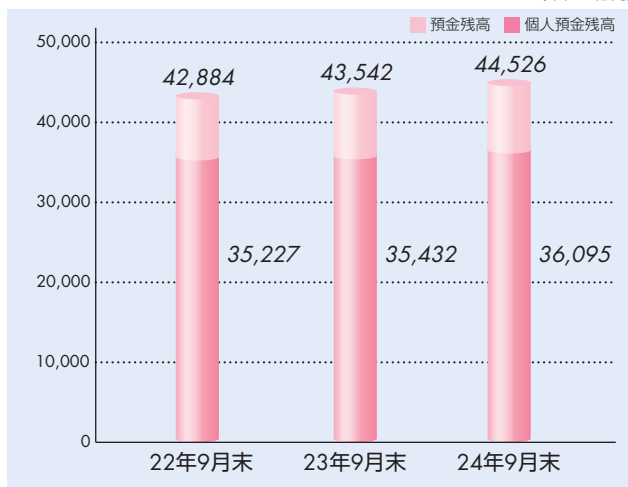
(単位：百万円)



## 単体ベース

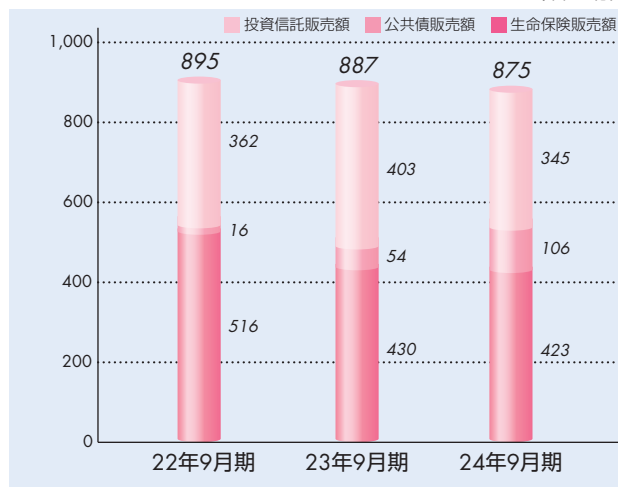
## 預金残高

(単位：億円)



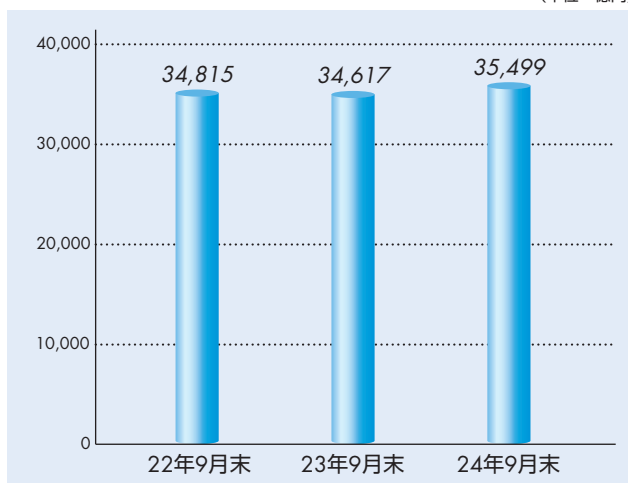
## 預かり資産販売額

(単位：億円)



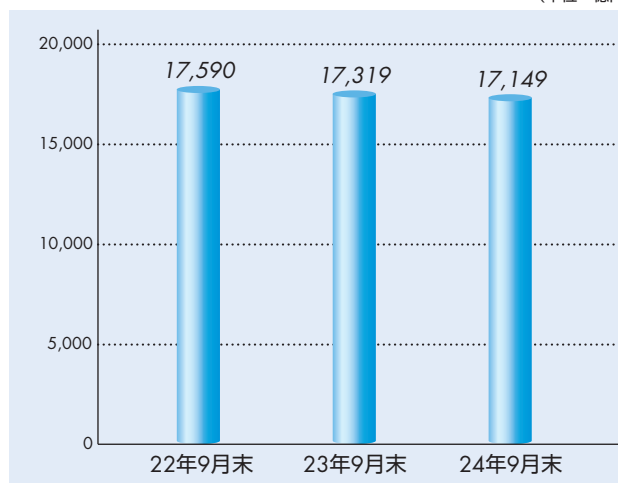
## 貸出金残高

(単位：億円)



## 住宅ローン残高

(単位：億円)



## 業績の概要

## (損益の状況)

当行グループ連結業績につきましては、当中間連結会計期間の経常収益は、資金運用収益341億69百万円、役務取引等収益82億14百万円、その他業務収益72億81百万円及びその他経常収益50億57百万円を計上し、547億22百万円となりました。また、経常費用は、資金調達費用48億55百万円、役務取引等費用29億59百万円、その他業務費用4億59百万円、営業経費268億71百万円及びその他経常費用147億14百万円を計上し、498億60百万円となりました。

以上の結果、経常利益は48億62百万円となり、

負ののれん発生益等の特別利益及び固定資産処分損等の特別損失計上後の税金等調整前中間純利益は53億27百万円となりました。また、法人税等合計10億25百万円並びに少数株主利益4億31百万円を計上後の中間純利益は38億70百万円となりました。

当行単体業績につきましては、業務粗利益は、資金利益295億38百万円、役務取引等利益16億68百万円及びその他業務利益67億74百万円を計上し、379億82百万円となりました。また、業務