

池田泉州銀行 営業の概況

※ 21年9月期及び21年9月末の計数は旧池田銀行と旧泉州銀行2行の単純合算です。また、22年9月期の計数は、旧泉州銀行の平成22年4月の計数を含めております。

連結ベース

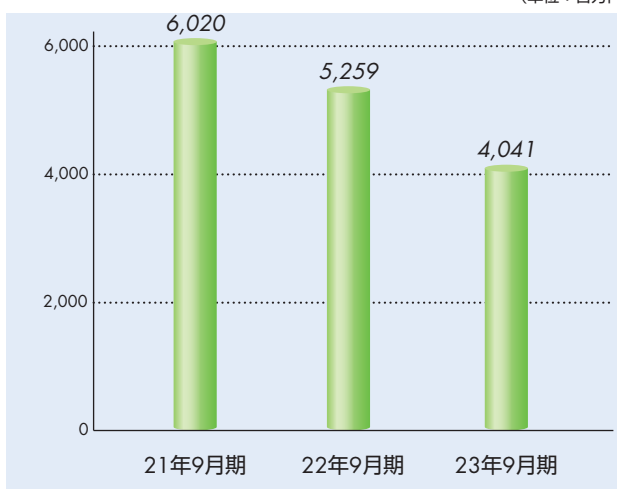
損益状況

(単位：百万円)

科 目	平成22年度中間期	平成23年度中間期
経 常 収 益	60,185	58,282
経 常 費 用 (△)	55,514	54,156
経 常 利 益	4,671	4,126
与信関連費用 (△)	8,268	8,206
中 間 純 利 益	5,259	4,041

中間純利益

(単位：百万円)



単体ベース

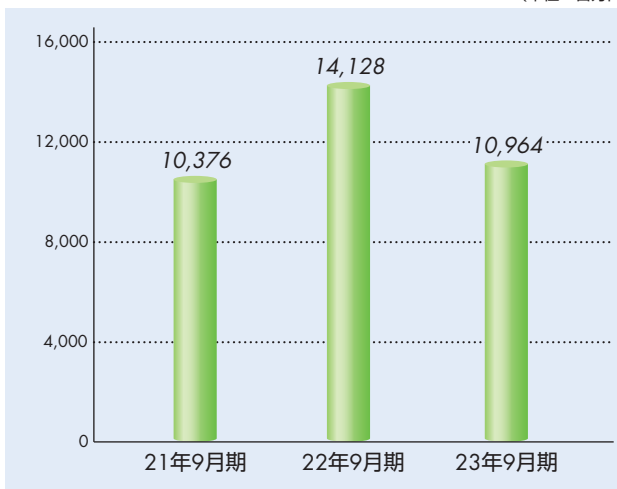
損益状況

(単位：百万円)

科 目	平成22年度中間期	平成23年度中間期
業 務 粗 利 益	39,766	38,887
資 金 利 益	30,542	30,215
役 務 取 引 等 利 益	1,998	1,527
そ の 他 業 務 利 益	7,225	7,144
経 費 (△)	25,916	25,407
うち人件費 (△)	12,481	12,341
うち物件費 (△)	12,049	11,819
コ ア 業 務 純 益	7,229	7,003
業 務 純 益	14,128	10,964
経 常 利 益	3,815	2,946
与信関連費用 (△)	6,806	6,524
中 間 純 利 益	4,187	3,543

業務純益

(単位：百万円)



コア業務純益

(単位：百万円)



中間純利益

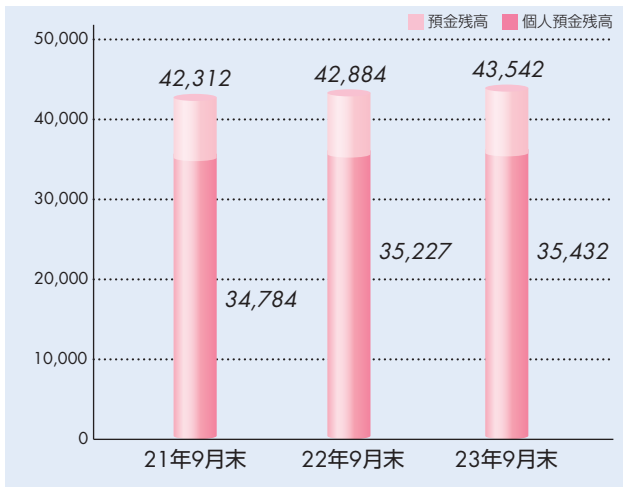
(単位：百万円)



単体ベース

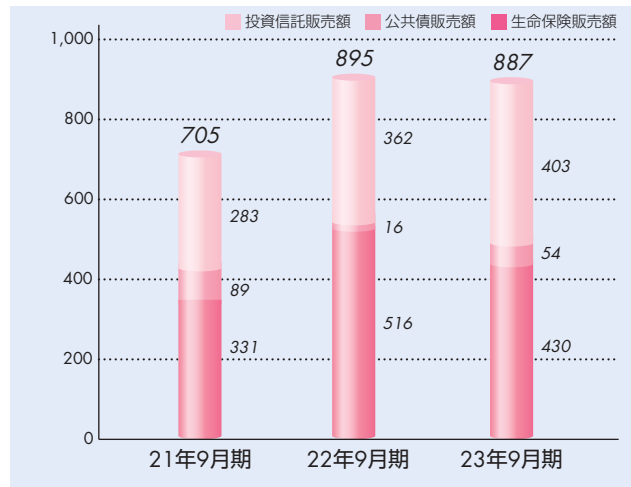
預金残高

(単位：億円)



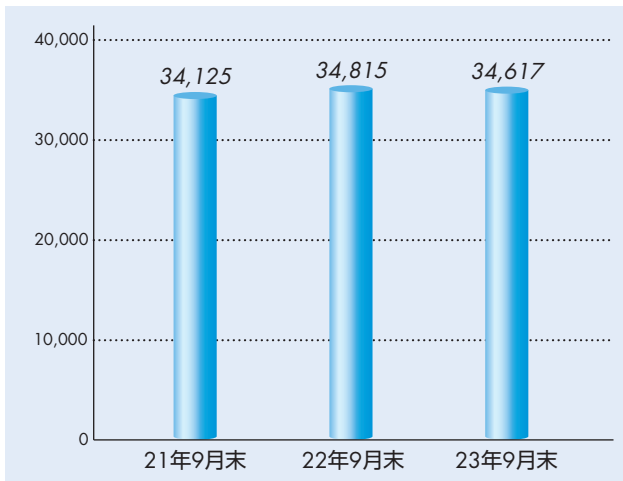
預かり資産販売額

(単位：億円)



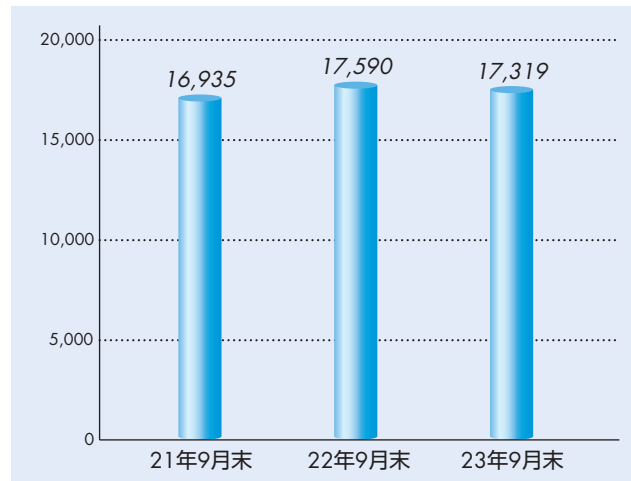
貸出金残高

(単位：億円)



住宅ローン残高

(単位：億円)



業績の概要

(損益の状況)

当行グループ連結業績につきましては、当中間連結会計期間の経常収益は、資金運用収益360億57百万円、役務取引等収益84億91百万円、その他業務収益81億79百万円及びその他経常収益55億54百万円を計上し、582億82百万円となりました。また、経常費用は、資金調達費用58億31百万円、役務取引等費用31億74百万円、その他業務費用9億76百万円、営業経費278億31百万円及びその他経常費用163億43百万円を計上し、541億56百万円となりました。

以上の結果、経常利益は41億26百万円となり、

特別損益計上後の税金等調整前中間純利益は39億37百万円となりました。また、法人税等合計△3億18百万円並びに少数株主利益2億14百万円を計上後の中間純利益は40億41百万円となりました。

当行単体業績につきましては、業務粗利益は、資金利益302億15百万円、役務取引等利益15億27百万円及びその他業務利益71億44百万円を計上し、388億87百万円となりました。また、業務粗利益から人件費・物件費等の経費並びに一般貸倒引当金繰入額を控除した業務純益は109億64百